



COLEGIO SAN MARCOS
A N T O F A G A S T A

2024

MANUAL DE ADMISIONES



WWW.SANMARCOS.CL



COLEGIO SAN MARCOS
A N T O F A G A S T A

Paso 1

Para completar el formulario de admisiones, es necesario comenzar ingresando su dirección de correo electrónico en el campo designado. Una vez realizado este paso, recibirá un código de acceso en la dirección de correo electrónico proporcionada previamente (consulte la ilustración 1-2-3 para una guía visual).

Colegium Admisiones

INGRESAR AL SISTEMA

CORREO ELECTRÓNICO

INGRESAR

* Ingrese un correo electrónico para ingresar al sistema

© Colegium 2023 | Derechos Reservados

Ilustración 1



COLEGIO SAN MARCOS
ANTOFAGASTA

Se ha enviado un correo electrónico con su código de acceso.
Si dentro de 5 minutos no recibe la información por favor verifique su bandeja de correos no deseados.

Colegium
Admisiones

INGRESAR AL SISTEMA

DEBE INGRESAR EL CÓDIGO DE ACCESO

roberivero96morales@gmail.co

CÓDIGO DE ACCESO

Reenviar código de acceso

INGRESAR

* Con estos datos podrá recuperar el formulario con la información que ha completado.

© Colegium 2023 | Derechos Reservados


Ilustración 2

en el correo electrónico

Activo

1 de 10,795

mi

 **COLEGIO SAN MARCOS DE ANTOFAGASTA**

Estimada Familia,

El código para acceder al sistema de admisión es:

5197

Ilustración 3



COLEGIO SAN MARCOS
A N T O F A G A S T A

Paso 2

Una vez que haya ingresado el código y accedido al sistema, se presentará una pantalla en la que se le indicará el año al que está postulando y el curso correspondiente (consulte la ilustración 4 para una representación visual).

COLEGIO SAN MARCOS DE ANTOFAGASTA

Proceso de postulación

Postulantes Madre Padre Hermanos Apo

Postulante 1

ELIJA EL AÑO Y EL NIVEL AL CUAL DESEA POSTULAR

Año a postular (*) Nivel a postular (*)

Seleccione Seleccione

legium © Copyright Colegium 2023 Políticas de privacidad Condiciones de uso

Ilustración 4



Paso 3

Una vez que haya seleccionado el año y el curso, se desplegará el formulario destinado a completar la información del solicitante. Es relevante destacar que los campos marcados con (*) son de carácter obligatorio, y la postulación se considerará como incompleta hasta que todos estos campos hayan sido correctamente diligenciados. A continuación, se presenta el formulario correspondiente al solicitante (ver ilustración 5-6 para una representación visual).

INFORMACIÓN PERSONAL DEL POSTULANTE Copiar información

Apellido paterno (*)	Apellido materno (*)	Nombres (*)
<input type="text"/>	<input type="text"/>	<input type="text"/>
Rut (*)	Sexo (*)	Fecha de nacimiento (*)
<input type="text"/> <input type="checkbox"/> Sin C.I.	Seleccione	<input type="text"/>
Lugar de nacimiento	Comuna	<input type="checkbox"/> hijo de funcionario
<input type="text"/>	Seleccione	Correo electrónico (*)
Nacionalidad (*)	Colegio anterior	Domicilio (*)
Seleccione	<input type="text"/>	<input type="text"/>
Curso(s) que ha repetido	Teléfono (apoderado tutor) (*)	Teléfono (apoderado sostenedor) (*)
Seleccione	<input type="text"/>	<input type="text"/>
Persona(s) con quien vive el alumno(vínculo)	Enfermedades preexistentes	Alergia a medicamentos
<input type="text"/>	<input type="text"/>	<input type="text"/>
Teléfono emergencia (*)		
<input type="text"/>		

Copyright Colegio 2023. Políticas de privacidad. Condiciones de uso.

Ilustración 5



DOCUMENTOS DEL POSTULANTE

INFORME DE PERSONALIDAD 2023 (*)

Agregar

INFORME DE NOTAS PARCIALES 2023 (*)

Agregar

CERTIFICADO DE NACIMIENTO (*)

Agregar

ÚLTIMO CERTIFICADO ANUAL DE ESTUDIOS (*)

Agregar

Usted aceptó las condiciones del proceso de postulación el 04-08-2023 a las 11:06:34.

Ilustración 6



Paso 4

Una vez que todos los datos del solicitante hayan sido completados, es necesario proporcionar la información correspondiente a los apoderados, tanto de la madre como del padre. De manera similar, en esta sección también se encuentran campos obligatorios que deben ser llenados para poder llevar a cabo la postulación con éxito (consulte la ilustración 7-8 para una guía visual).

COLEGIO SAN MARCOS DE ANTOFAGASTA

Admis

Proceso de postulación

Postulantes **Madre** Padre Hermanos Apod. académico Apod. de cuentas Cuestionario

DATOS PERSONALES DE LA MADRE

Copiar información de otra persona

Apellido paterno (*) Apellido materno (*) Nombres (*)

Rut (*) - Sin C.I. Dirección (*)

Comuna (*)

Correo electrónico (*) Celular (*) Teléfono

Fecha de nacimiento (*) Nacionalidad (*)

DATOS ACADÉMICOS DE LA MADRE

EX-ALUMNO Nivel de estudios Profesión u oficio

DATOS LABORALES DE LA MADRE

Lugar de trabajo Teléfono de trabajo Nivel de ingreso (*)

(*) Campos obligatorios

Ilustración 7



COLEGIO SAN MARCOS DE ANTOFAGASTA Admisiones

Proceso de postulación

Postulantes Madre **Padre** Hermanos Apod. académico Apod. de cuentas Cuestionario

DATOS PERSONALES DEL PADRE

[Copiar información de otra persona](#)

Apellido paterno (*)	Apellido materno (*)	Nombres (*)
<input type="text"/>	<input type="text"/>	<input type="text"/>
Rut (*)	Dirección (*)	Copiar dirección del postulante
<input type="text"/> - <input type="text"/> <input type="checkbox"/> Sin C.I.	<input type="text"/>	
Correo electrónico (*)	Celular (*)	Comuna (*)
<input type="text"/>	<input type="text"/>	Seleccione
Fecha de nacimiento (*)	Nacionalidad (*)	Teléfono
<input type="text"/>	Seleccione	<input type="text"/>

(*) Campos obligatorios

DATOS ACADÉMICOS DEL PADRE

<input type="checkbox"/> EX-ALUMNO	Nivel de estudios	Profesión u oficio
	Seleccione	<input type="text"/>

DATOS LABORALES DEL PADRE

(*) Campos obligatorios

Lugar de trabajo	Teléfono de trabajo	Nivel de ingreso (*)
<input type="text"/>	<input type="text"/>	Seleccione

Ilustración 8



Paso 5

Después de completar esta etapa, es necesario especificar si el solicitante tiene algún hermano o hermana en la institución escolar. En caso contrario, estos campos pueden dejarse en blanco sin ningún problema (ver ilustración 9 para una referencia visual).

Proceso de postulación

Postulantes Madre Padre **Hermanos** Apod. académico Apod. de cuentas Cuestionario

Agregar

HERMANO 1 ⓘ (*) Campos obligatorios Copiar información de otra persona

Nombres Apellido paterno Apellido materno

Fecha de nacimiento Colegio actual Nivel actual

Rut

sin c.i.

Salir Terminar más tarde Atrás Siguiente

© Copyright Colegio 2023 Políticas de privacidad Condiciones de uso

Ilustración 9



Paso 6

Hasta este punto, se han completado todos los datos personales tanto del solicitante como de los apoderados. Ahora solamente falta señalar cuál de los apoderados actuará como Apoderado de Cuentas y cuál será el Apoderado Académico (consulte la ilustración 10 - 11 para una representación gráfica).

COLEGIO SAN MARCOS DE ANTOFAGASTA

Proceso de postulación

Postulantes Madre Padre Hermanos Apod. académico Apod. de cues

DATOS ADICIONALES DEL APOD. ACADÉMICO (*) Car

Selección de apoderado (*)

Seleccione


Madre

Padre

Otro

Ilustración 10



 COLEGIO SAN MARCOS DE ANTOFAGASTA

Proceso de postulación

Postulantes Madre Padre Hermanos Apod. académico **Apod. de cuentas**

DATOS ADICIONALES DEL APOD. DE CUENTA (*) Campos obligatorios

Selección de apoderado (*)

Seleccione

Madre

Padre

Otro

[Salir](#)

legium © Copyright Colegium 2023 Políticas de privacidad Condiciones de uso

Ilustración 11



Paso 7

Una vez que haya finalizado de completar la configuración, notará que la sección de cuestionario estará en blanco. Esto se debe a que las preguntas pertinentes se abordarán durante la entrevista, en la fecha que sea seleccionada por la dirección académica de la escuela (consulte la ilustración 12 para una representación visual).

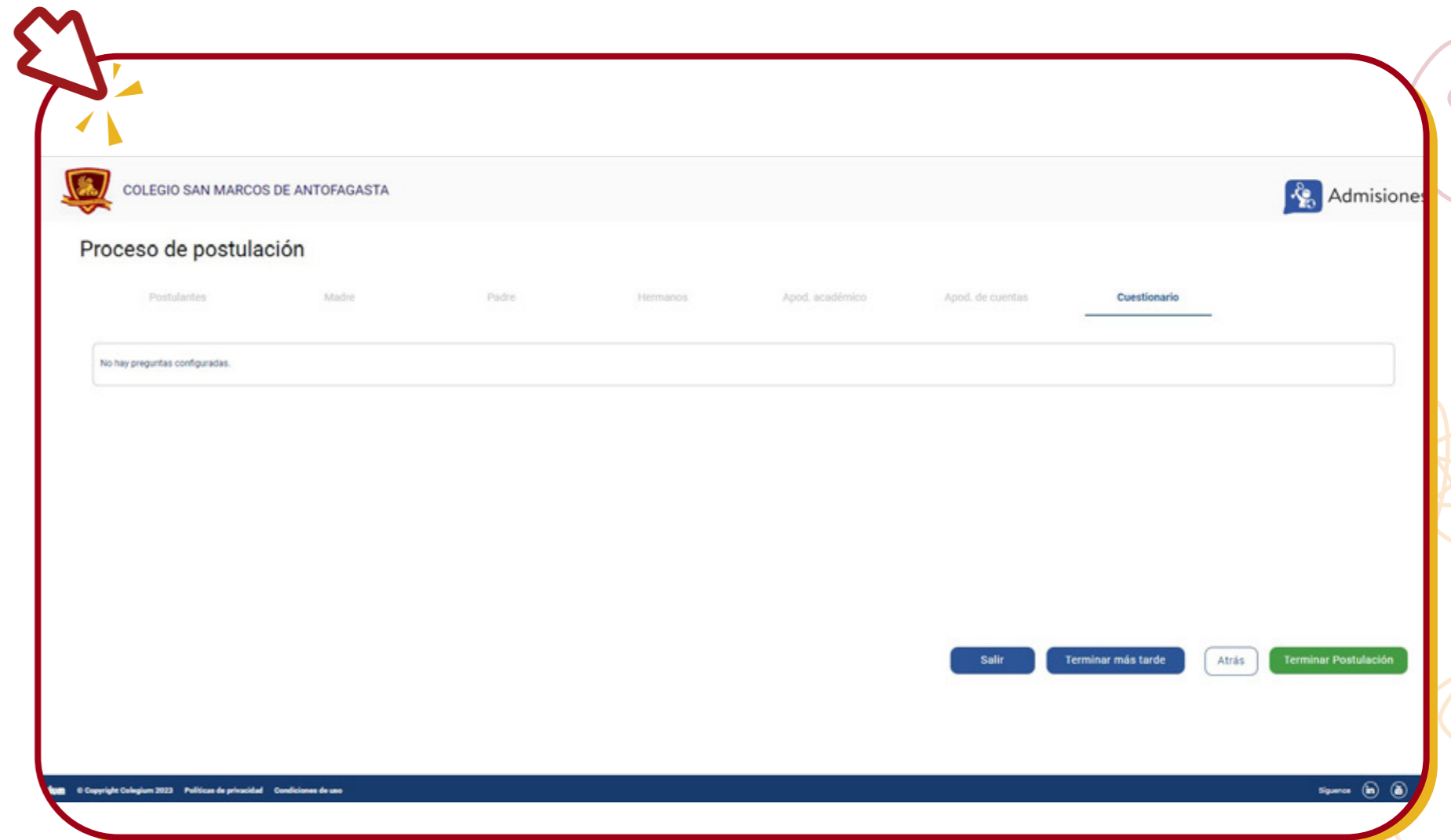


Ilustración 12



COLEGIO SAN MARCOS

A N T O F A G A S T A